

Krieg in der Ukraine: HVR hilft

12-18 Jahre

60-90 min.

Stundenziel

Die Jugendlichen können sich zur aktuellen Situation austauschen, Gedanken loswerden und beschäftigen sich anhand der aktuellen Situation mit dem humanitären Völkerrecht.



Vorbereitung durch den oder die Gruppenleiter_in



- Stell dich selbst auf das Thema ein und nimm dir genügend **Zeit** - achte auch darauf Themen je nach Alter intensiver oder weniger intensiv zu besprechen
- Bereite dich darauf vor, dass es **Eindrücke von den Jugendlichen** zur aktuellen Situation in der Ukraine gibt (ich hab was gehört, meine Eltern sind traurig, etc.)
 - Geh auf **Fragen** ein und lass jedes **Gefühl ohne Wertung** zu
 - Sei **ehrlich** und aufrichtig
- Du kannst einen **Platz für Austausch** geben und Informationen anbieten, mehr liegt nicht in deiner Verantwortung









Material

- Packpapier / großes Papier
- Stifte
- Postkarten Genfer Konventionen
- Hintergrundinformationen HVR
- Vorlage Baum

Alle Unterlagen findest du hier: <https://www.humanity.at/hvr/>

	Thema	Inhalt & Ablauf	Hinweise	Material & Vorbereitung
Einstieg	Einführung  5min 	Die Betreuungsperson stellt Gesprächsregeln fest: Niemand ist gezwungen, sich zu dem Thema zu äußern, wenn es einem unangenehm ist. Alle haben ein Recht auf die eigene Meinung. Man muss nicht immer derselben Meinung sein, wohl aber andere ausreden lassen und deren Meinung respektieren. Die Betreuungsperson bekommt dadurch ein Gefühl dafür, wie sehr das Thema die Gruppe beschäftigt.	Achtung: Wenn sich Jugendliche mit Flucht- oder Migrationshintergrund in der Gruppe befinden, muss hier unbedingt darauf geachtet werden, dass die Stunde keine Belastung darstellt.	

	Thema	Inhalt & Ablauf	Hinweise	Material & Vorbereitung
Hauptteil	<p>Was ist da los?</p> <p> 20min</p> <p></p>	<p>Die Betreuungsperson teilt die Jugendlichen in zwei Kleingruppen auf. In dieser sollen die Jugendlichen eine Word Cloud auf Papier erstellen—es soll eine gemeinsame Word Cloud entstehen. Die Wörter sollen ausdrücken welche Gedanken und Gefühle den Jugendlichen aktuell im Kopf herum gehen, wenn sie an den Krieg in der Ukraine denken.</p> <p>Auf einem zweiten Blatt sollen die Jugendlichen überlegen, was ihnen einfällt, wie das Rote Kreuz in dieser Situation helfen kann.</p>	<p>Am Ende kann hier auf den aktuellen Konflikt eingegangen werden.</p> <p><u>Anmerkung:</u> Es kann auch mit Fotos oder Bildern gearbeitet werden, anstatt mit Wörtern.</p>	<p>Flipchart Papier</p> <p>Stifte</p>
	<p>Erinnerung ans humanitäre Völkerrechts</p> <p> 20-30 min</p> <p></p>	<p>Spiel das Video zum Humanitären Völkerrecht ab: www.youtube.com/watch?v=ROeV0rnXPVQ&t=2s</p> <p>Die Jugendlichen gehen nun in Kleingruppen zusammen und besprechen das eben gesehen im Video, auch im Kontext mit der Ukraine. Dazu wird jeder Gruppe auch ein Set der Postkarten zu den Genfer Konventionen ausgegeben (Vorlage). Gemeinsam notiert dann jede Gruppe drei Botschaften, die ihnen aktuell besonders wichtig erscheinen um an das humanitäre Völkerrecht zu erinnern.</p> <p>Anschließend kommen die Kleingruppen zusammen und stellen ihre Überlegungen vor, gemeinsam wird darüber diskutiert und darauf eingegangen wie wichtig es ist, dass das Rote Kreuz an das humanitäre Völkerrecht erinnert, in Kriegs- und Friedenszeiten, und es wird besprochen was es aktuell tut um zu helfen.</p>	<p>Am Ende kann auf Fragen zur Situation in der Ukraine eingegangen werden.</p>	<p>Flipchart Papier</p> <p>Postkarten Genfer Konventionen</p> <p>Hintergrundinformationen HVR</p>

	Thema	Inhalt & Ablauf	Hinweise	Material & Vorbereitung
Abschluss	Vorhabenbaum  10min + 	Am Ende soll gemeinsam ein Vorhabenbaum erstellt werden—mit Post its halten die Jugendlichen dort positive Gedanken und Wünsche fest. Damit gelingt ein positiver und hoffnungsvoller Abschluss der Jugendstunde.	Die Kindern sollen wissen, dass sie Fragen stellen können— sollte es viele Fragen geben, versuch dir dafür Zeit zu nehmen. Wenn du Fragen nicht gleich beantworten kannst, erstell ein gemeinsames Notizbuch (Flipchart an der Wand) und sammle diese dort. Du kannst sie beim nächsten Mal beantworten.	Vorlage Baum Post its Stifte



Eine Aktivität, die hilft!

Das Rote Kreuz in der Ukraine hilft so gut es kann, damit den Menschen vor Ort aber bestmöglich geholfen werden kann, ist jeder Euro wichtig. Vielleicht fällt euch eine Möglichkeit ein, wie ihr eine Spendenaktion starten könnt. Sucht das Gespräch im Ort, gestaltet ein Poster oder macht etwas anderes Kreatives. Den aktuellen Spendenaufruf und die Informationen findet ihr hier: <https://www.jetzt-helfen.at/projekt/ukraine/>



Credit: Österreichisches Rotes Kreuz (ÖRK)



Hintergrundinfos

- Aktuelle Hintergrundinformationen zur Lage in der Ukraine findest du hier: <https://www.jugendrotkreuz.at/ukraine/>
- Hier auch ein Artikel zum Thema wie man mit Kindern über Krieg spricht: https://www.focus.de/gesundheit/ratgeber/psychologie/altersgerechte-antworten-wenn-sie-mit-ihrem-kind-ueber-den-krieg-sprechen-sollten-sie-3-grundsaeetze-kennen_id_58596104.html
- Gegen Fake News—Faktencheck Ukraine: https://faktencheck.afp.com/list?fbclid=IwAR1YOi-zJDF-iKW1mFMhiY0luAPX6HjHY26sF3rzKQNAxDB0SDO9o_TxRgU